

6



Mais l'herbe est sèche. Il parle à la terre.

- Terre, donne-moi de l'herbe que je donnerai au cheval qui me donnera du crottin que je donnerai au paysan qui me donnera du blé que je donnerai au meunier qui me donnera de la farine que je donnerai au boulanger qui me donnera du pain parce que j'ai le ventre vide !
- Mais j'ai soif ! Donne-moi de l'eau et je te donnerai de l'herbe.

7



P'tit Bonhomme galope jusqu'à la rivière.

- Rivière, s'il te plaît, je peux prendre de l'eau ?

Je la donnerai à la terre qui me donnera de l'herbe, que je donnerai au cheval qui me donnera du crottin, que je donnerai à l'agriculteur qui me donnera du blé, que je donnerai au meunier qui me donnera de la farine, que je donnerai au boulanger qui me donnera de la brioche parce que j'ai le ventre vide !

- Oh oui, si tu enlèves les choses qui salissent mon lit !

- Merci rivière !



8

Il apporte l'eau à la Terre.

Des herbes vertes poussent.

Il donne l'herbe au cheval, et court derrière lui. La queue se soulève..

Pof, pof, pof un crottin fumant et puant arrive.

Il file chez l'agriculteur, qui lui donne du blé, et chez le meunier, qui lui donne de la farine.



9

Et il file chez le boulanger.

Le boulanger donne une grosse brioche à P'tit Bonhomme

- Merci boulanger !

P'tit Bonhomme est à la maison. Il sourit ; il a mangé une partie de la brioche, l'autre est pour les souris.





Copie

2



Voici un extrait de livre que tu vas devoir recopier en respectant la hauteur des lettres et la présentation.

La neige
la température
extérieure est proche de zéro
degré, les milliers de gouttes
d'eau deviennent de jolis
cristaux de glace et forment
de petits flocons. Il neige !




regarde	attrape	mentre
main	dans	prend
garçon	serpent	classe



Levine


U 7

joue	regarde	parle
maison	table	avec
garçon	serpis	cage

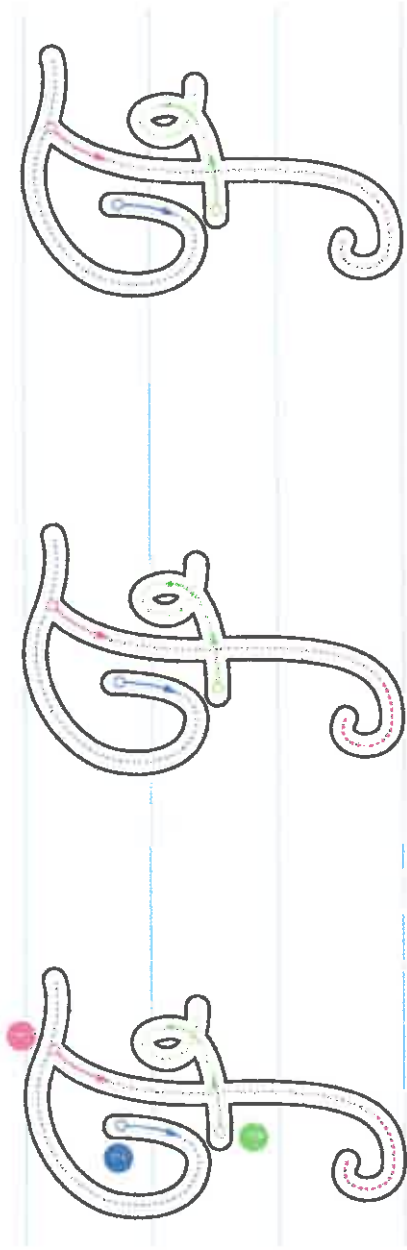


Levine


U 8




Trace le modèle avec un gros feutre.



Trace le modèle avec un feutre fin.



Reproduis le modèle avec un crayon.

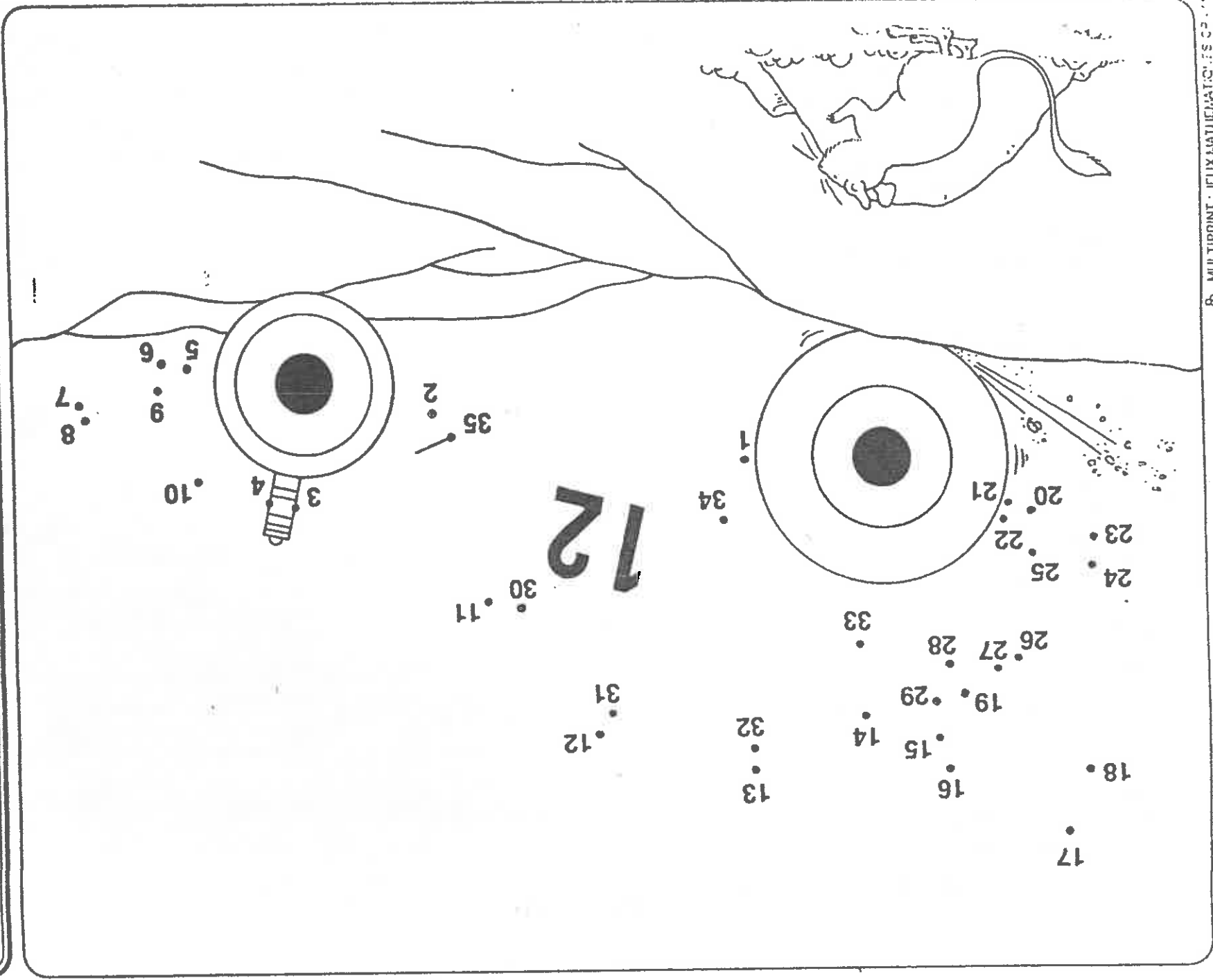


Reproduis le modèle avec un stylo.










11



Pour avaler les kilomètres










1 Complète ce qui manque:






































2 Complète ce tableau:

25	 	25 = 20 + 5
21	 	21 = +
32	 	32 = +
37	 	37 = +
35	 	35 = +